



## ***Ръководство за конфигуриране на Wi-Fi управление***

Благодарим ви, че избрахте климатична система Yamato.

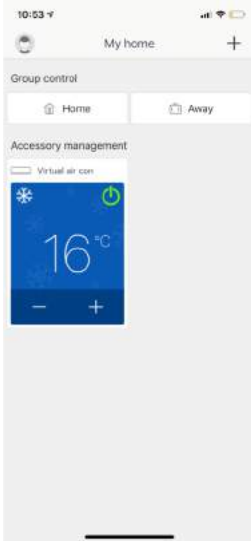
За правилна експлоатация, моля, прочетете и съхранявайте това ръководство. Ако загубите Ръководството за употреба, моля, свържете се с нас или посетете [www.acton.bg](http://www.acton.bg)

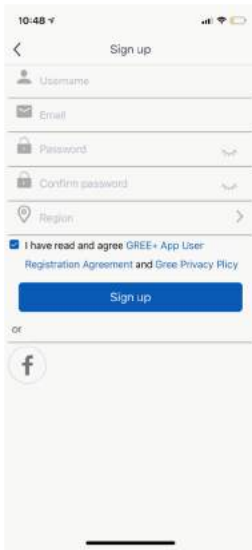


# Инструкция за конфигуриране



1. Изтегляте апликацията Gree + от [Google Play](#) или [App Store](#).
2. Свържете мобилното устройство към вашата LAN мрежа и стартирайте приложението „Gree +“
3. Ако вече имате регистрация в приложението натиснете бутон “Sign in”.
4. Ако нямате регистрация натиснете бутон “Sign up”.





5. Попълнете нужната информация
- Username (потребителско име)
  - Email (имейл адрес)
  - Password (парола)
  - Confirm password (потвърдете паролата)
  - Region (регион)

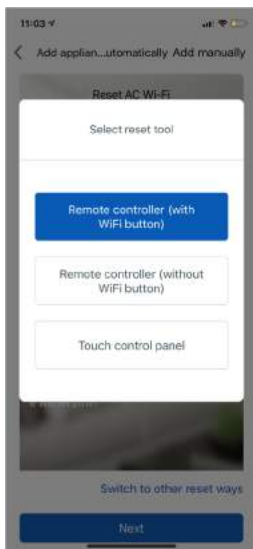
**Внимание:**

Паролата трябва да съдържа поне една главна буква, една малка буква и число



6. Избере иконата за климатик с надпис AC

# Инструкция за конфигуриране



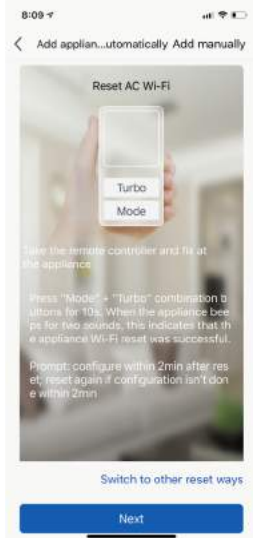
7. Изберете опция отговаряща на вашето дистанционно управление

- Със WiFi бутон
- Без WiFi бутон
- Сензорен екран (touch screen)

8. Рестартирайте WiFi на климатика. Натиснете бутон OFF на дистанционното управление.

9. Рестартирайте WiFi на климатика Дистанционно управление със WiFi бутон – натиснете и задържаме едновременно бутони "WiFi" и „Mode“ до чуване на звуков сигнал.

10. Дистанционно без WiFi бутон – натиснете и задържаме едновременно бутони "Turbo" и „Mode“ до чуване на звуков сигнал.



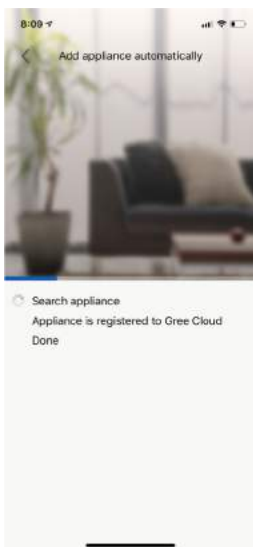
## Забележка:

Не включвайте климатика от дистанционното. Имате време от 2 минути да довършите конфигурирането. Ако това време изтече трябва отново да рестартирате WiFi на климатика.

Натиснете бутон Next

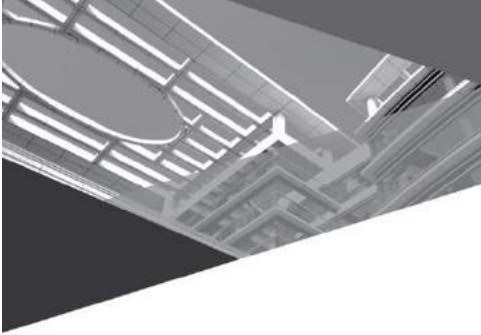


11. Въведете паролата на вашата мрежа и натиснете бутон Search device



11. След като приключи сканирането на устройствата, приложението ще изпише бутон Done.

12. Готово, вашият климатик е свързан с мобилното устройство.



АКТОН ЕЛЕКТРОНИКС ООД

[www.acton.bg](http://www.acton.bg)

Tel: (02) 851 08 95

E-mail: [info@acton.bg](mailto:info@acton.bg)

